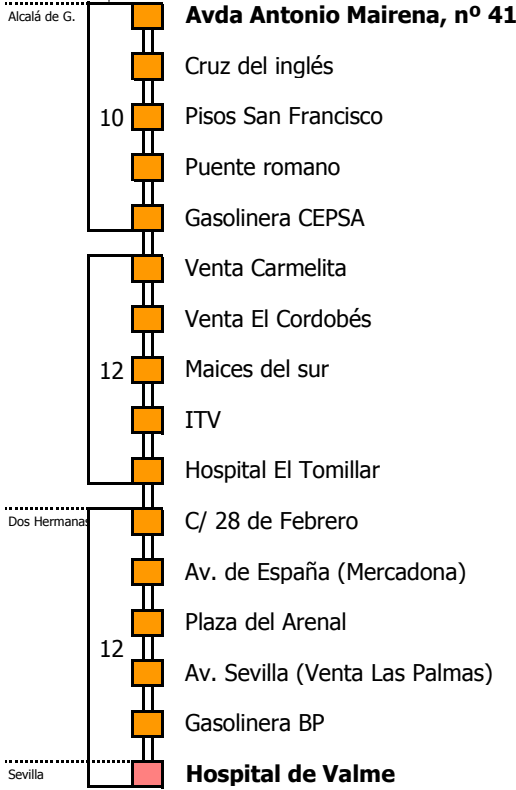


M-104

Alcalá de Guadaíra - Hospital de Valme

ALCALÁ DE GUADAÍRA - DOS HERMANAS - SEVILLA

Tiempo aproximado en minutos



Horario aproximado salvo dificultades de tráfico

SERVICIOS DURANTE LA CRISIS SANITARIA HASTA NUEVO AVISO

D		E		L U N E S								A V I E R N E S											
05	06	07	08	09	10	11	12	13	14	15	16	17	18	19	20	21	22	23	24	01	02	03	04
				00	30		30		00				00										

S		Á		B		A		D		O		M		I		N		G		O		S		Y		F		E		S		T	
05	06	07	08	09	10	11	12	13	14	15	16	17	18	19	20	21	22	23	24	01	02	03	04										

- Zona A
- Zona B
- Zona C
- Zona D



Línea **ADAPTADA**
a personas con movilidad reducida

Lectura de la tabla

La línea superior representa las horas y las inferiores, los minutos.

Ej: el autobús sale a las 21.30 horas.



Para más información, llame al
955 038 665
 o escriba a
usuarios@ctas.es

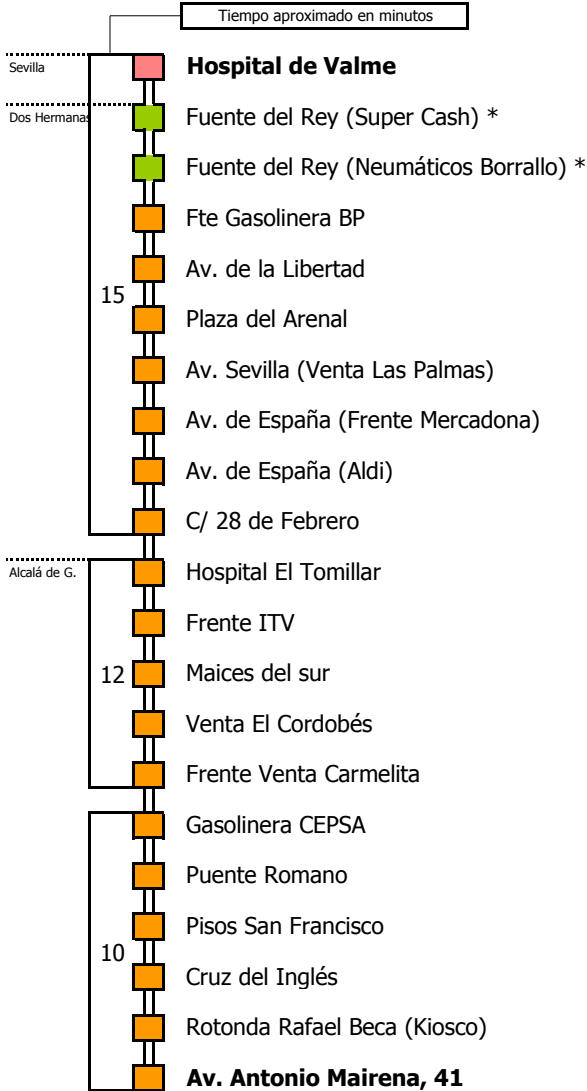
Consortio de Transporte Metropolitano
Área de Sevilla



M-104

Hospital de Valme - Alcalá de Guadaíra

SEVILLA - DOS HERMANAS - ALCALÁ DE GUADAÍRA




Horario aproximado salvo dificultades de tráfico

SERVICIOS DURANTE LA CRISIS SANITARIA HASTA NUEVO AVISO

D E L U N E S A V I E R N E S																							
05	06	07	08	09	10	11	12	13	14	15	16	17	18	19	20	21	22	23	24	01	02	03	04
				45		15		15		45		15											

S Á B A D O S , D O M I N G O S Y F E S T .																							
05	06	07	08	09	10	11	12	13	14	15	16	17	18	19	20	21	22	23	24	01	02	03	04
											15												

* Estas paradas no las realiza el servicio en negrita



1 Negrita: No realiza las paradas de Fuente del Rey

Línea **ADAPTADA**
a personas con movilidad reducida**Lectura de la tabla**

La línea superior representa las horas y las inferiores, los minutos.

Ej: el autobús sale a las 21.30 horas



Para más información, llame al
955 038 665
 o escriba a
usuarios@ctas.es

Consorcio de Transporte Metropolitano
Área de Sevilla

