




M-142


Sevilla (Pza. Armas) - Coria del Río

SEVILLA - CAMAS - SAN JUAN DE AZNALFARACHE - TOMARES - MAIRENA DEL ALFARAFE - PALOMARES DEL RÍO - CORIA DEL RÍO

Tiempo aproximado en minutos

| | | |
|---------------|----|---|
| Sevilla | 10 | Plaza de Armas |
| | | Chapina |
| Camas | | Rotonda La Pañoleta |
| | | Riomóvil |
| | | Vega del Rey |
| Tomares | | Leroy Merlín |
| San Juan | | Canal Sur |
| | 25 | Rotonda Ferretería Tornillo - Puerta C/ 28 de febrero (Ambulatorio) |
| | | Av. Palomares (Centro) |
| | | Supermercado MAS |
| Mairena Alj. | | Urb. Alero de Sevilla |
| | | C.C. Los Altos de Simón Verde |
| | | c/ Ciáurriz |
| | | Eurosuite |
| | | Av. de la Naturaleza |
| | | Av. de los Olmos |
| | | Instituto |
| | | Urb. Estacada del Marqués |
| Palomares | 15 | Urb. Mampela |
| | | Av. Almensilla (Cajasol) |
| | | Av. Almensilla (Peña Flamenca) |
| | | Av. Almensilla (Urb. El Caballo) |
| | | Av. Aljarafe (Rotonda) |
| | | Av. Aljarafe (Ambulatorio) |
| | | Urb. La Laguna (Av. de las Rosas) |
| | | Urb. La Laguna (Av. Pensamientos) |
| | | Urb. La Estrella |
| | | Urb. Río Grande |
| Coria del Río | | Av. Palomares (esq. c/ Adelfa) |
| | | Iglesia San José (c/ José Gómez Gallito) |
| | | Av. 1º de Mayo (Bar Arizona) |
| | 15 | Av. Palomares (Bar La Mechá) * |
| | | Rotonda KIA (P.I. La Estrella) * |
| | | Rda. c/ Carretero (Mercadona) * |
| | | Rda. Av. Blanca Paloma * |
| | | Rda. Bar Doñana * |
| La Puebla | | Bar El Conde (Ambulatorio) * |
| | | Bar El Frenazo * |
| | 10 | Bda. Los Príncipes * |
| | | Bda. Las Marismas * |
| | | Pgno. Los Juncales * |

 Zona A
 Zona B
 Zona C

 Continúa hasta Puebla del Río

Horario aproximado salvo dificultades de tráfico

HORARIO DE VERANO

Válido desde el 1 de julio de 2021

| D E | | L U N E S | | | | A V I E R N E S | | | | | | | | | | | | | | | | | | |
|-----|----|-----------|----|----|----|-----------------|----|----|----|----|----|----|----|----|----|----|----|----|----|----|----|----|----|----|
| 05 | 06 | 07 | 08 | 09 | 10 | 11 | 12 | 13 | 14 | 15 | 16 | 17 | 18 | 19 | 20 | 21 | 22 | 23 | 24 | 01 | 02 | 03 | 04 | |
| | | | 20 | 20 | 40 | 40 | 40 | 40 | 40 | 40 | 40 | 40 | 40 | 40 | 40 | 40 | 40 | 40 | 40 | 40 | 40 | 40 | 40 | 40 |

| S Á B A D O S | | | | | | | | | | | | | | | | | | | | | | | | |
|---------------|----|----|----|----|----|----|----|----|----|----|----|----|----|----|----|----|----|----|----|----|----|----|----|--|
| 05 | 06 | 07 | 08 | 09 | 10 | 11 | 12 | 13 | 14 | 15 | 16 | 17 | 18 | 19 | 20 | 21 | 22 | 23 | 24 | 01 | 02 | 03 | 04 | |
| | | | 30 | 45 | | 00 | 15 | 30 | 45 | | 00 | 15 | 30 | 45 | | 00 | 15 | | | | | | | |

NOTA: esta línea **no circula domingos ni festivos**

* Estas paradas sólo se realizan en servicios hasta La Puebla del Río



Línea **ADAPTADA** a personas con movilidad reducida

Lectura de la tabla

La línea superior representa las horas y las inferiores, los minutos.

Ej: el autobús sale a las 21.30 horas



